

**Årsredovisning**  
för  
**Svenska Islandshästförbundet**

863500-5583

Räkenskapsåret  
2017-01-01 – 2017-12-31

**Innehållsförteckning**

Förvaltningsberättelse	1
Resultaträkning	3
Balansräkning	4
Noter	7

Styrelsen för Svenska Islandshästförbundet får härmed avge årsredovisning för räkenskapsåret 2017-01-01 – 2017-12-31.

Årsredovisningen är upprättad i svenska kronor, SEK.

## Förvaltningsberättelse

### Information om verksamheten

Svenska Islandshästförbundet är en ideell förening med syfte att verka för islandshästens användning inom hästsporten, samt därtill anknuten verksamhet även som att inom och utom riket vara dess företrädare.

Förbundet ska verka för att lämplig renrasigt hästmateriel utvecklas och utbildas inom Sverige för att möjliggöra att verksamhet inom tävling, utbildning och fritidsridning upprätthålls.

Förbundet ska i sin verksamhet följa FEIF's och FITE's fastställda normer och regler samt att samla alla vänner av islandshästen kring sådana gemensamma uppgifter som främjar dessa syften.

Förbundet ska dessutom bedriva barn- och ungdomsverksamhet för att främja samma intressen.

### Väsentliga händelser under räkenskapsåret

#### Administration

Medlemsregistret IOL, Idrott On Line, har implementerats under året. Detta har krävt en hel del tid på kansliet, men fungerar bättre och bättre.

Framåt sommaren introducerades IndTA för hantering av tävlingslicenser. Systemet har tagits fram av andra förbund och har anpassats specifikt för förbundets behov. Dessa anpassningar belastar årets resultat med 185 tkr.

Förbundet bytte till Fortnox webbaserade redovisning i slutet av 2016 och outsourcade redovisningen till en byrå i Hallstahammar. Detta har gjort att insynen och uppföljningen i redovisningen för styrelsen och sektionerna har förbättrats. Kostnaden för redovisningen är 270 tkr för 2017. Detta är lägre än kostnaden var tidigare.

#### Verksamheter

Styrelsen belastar resultatet med 231 tkr (-157). Tidningen belastar årets resultat med 368 tkr (-388). Landslaget belastar med 34 tkr (-99), och utbildning med 56 tkr (5).

Sport inklusive gaedingakeppni ger ett överskott på 182 tkr (208) efter att ha bidragit med 300 tkr (180) till landslaget.

SM gav förbundet ett överskott på 223 tkr (162) och GKSM ett överskott på 105 tkr (0).

Totalt landar årets resultat på minus 138 tkr (-37), vilket inte är tillfredsställande, men trots det bättre än budgeterade -212.

## Väsentliga händelserefter räkenskapsårets utgång

För 2018 budgeterar vi ett underskott på 174 tkr. Till stor del beror det på att vi valt att balansera investeringen i IndTA över tre år, vilket betyder resterande 194 tkr för 2018 och 2019 och 97 för 2020. Budgeten är försiktigt räknad på intäkterna medan några kostnader borde gå att sänka.

Efter årsskiftet har förbundet varit värdskap för FEIF-konferensen.

### Flerårsöversikt

<i>Allmänna förutsättningar</i>	2017	2016	2015	2014	2013
Antal medlemmar	7 097	6 856	6 446	6 432	6 200
Medelantalet anställda	2,0	2,0	3,0	4,5	4,0
<i>Resultat (tkr)</i>					
Verksamhetens intäkter	9 114	6 537	6 557	6 483	10 829
Verksamhetens kostnader	-9 224	-6 563	-6 733	-6 940	-11 099
Verksamhetens resultat	-109	-26	-176	-457	-270
<i>Ekonomisk ställning (tkr)</i>					
Likvida medel	2 088	2 016	1 418	2 338	3 191
Eget kapital	1 761	1 900	1 937	2 125	2 582

-

Föreningens resultat och ställning i övrigt framgår av efterföljande resultat- och balansräkning med tilläggsupplysningar.

<b>Resultaträkning</b>	<b>Not</b>	<b>2017-01-01 -2017-12-31</b>	<b>2016-01-01 -2016-12-31</b>
<b>Verksamhetens intäkter</b>			
Medlemsavgifter		2 248 515	1 899 988
Nettoomsättning		6 520 791	4 406 913
Övriga verksamhetsintäkter		345 003	230 201
<b>Summa verksamhetens intäkter</b>		<b>9 114 309</b>	<b>6 537 102</b>
<b>Verksamhetens kostnader</b>			
Kostnader för varor, material och vissa köpta tjänster		-6 280 487	-4 339 692
Övriga externa kostnader		-1 428 856	-944 141
Personalkostnader	1	-1 373 941	-1 235 543
Avskrivningar och nedskrivningar		-141 022	-43 902
<b>Summa verksamhetens kostnader</b>		<b>-9 224 306</b>	<b>-6 563 278</b>
<b>Verksamhetsresultat</b>		<b>-109 997</b>	<b>-26 176</b>
<b>Resultat från finansiella poster</b>			
Övriga ränteintäkter och liknande resultatposter		115	1 667
Räntekostnader och liknande resultatposter		-28 381	-12 821
<b>Summa resultat från finansiella poster</b>		<b>-28 266</b>	<b>-11 154</b>
<b>Resultat efter finansiella poster</b>		<b>-138 263</b>	<b>-37 330</b>
<b>Resultat före skatt</b>		<b>-138 263</b>	<b>-37 330</b>
<b>Årets resultat</b>		<b>-138 263</b>	<b>-37 330</b>

<b>Balansräkning</b>	<b>Not</b>	<b>2017-12-31</b>	<b>2016-12-31</b>
<b>TILLGÅNGAR</b>			
<b>Anläggningstillgångar</b>			
<i>Immateriella anläggningstillgångar</i>			
Utgifter för programvaror, licenser mm	2	485 625	0
<i>Materiella anläggningstillgångar</i>			
Inventarier, verktyg och installationer	3	106 820	150 717
<b>Summa anläggningstillgångar</b>		<b>592 445</b>	<b>150 717</b>
<b>Omsättningstillgångar</b>			
<i>Kortfristiga fordringar</i>			
Kundfordringar		37 771	87 204
Aktuella skattefordringar		40 139	40 139
Övriga fordringar		33 480	25 661
Förutbetalda kostnader och upplupna intäkter		250 646	181 312
		<b>362 036</b>	<b>334 316</b>
<i>Kassa och bank</i>		2 088 341	2 016 933
<b>Summa omsättningstillgångar</b>		<b>2 450 377</b>	<b>2 351 249</b>
<b>SUMMA TILLGÅNGAR</b>		<b>3 042 822</b>	<b>2 501 966</b>

## Balansräkning

Not

2017-12-31

2016-12-31

### EGET KAPITAL OCH SKULDER

#### Eget kapital

Balanserat Kapital

1 899 618

1 936 947

Årets resultat

-138 263

-37 330

**Summa eget kapital**

**1 761 355**

**1 899 617**

#### Kortfristiga skulder

Leverantörsskulder

750 059

221 545

Övriga skulder

407 100

156 244

Upplupna kostnader och förutbetalda intäkter

124 308

224 560

**Summa kortfristiga skulder**

**1 281 467**

**602 349**

**SUMMA EGET KAPITAL OCH SKULDER**

**3 042 822**

**2 501 966**

**Ställda säkerheter**

Inga

Inga

**Ansvarsförbindelser**

Inga

Inga

## Tilläggsupplysningar

### Redovisnings- och värderingsprinciper

#### Allmänna upplysningar

De redovisningsprinciper som tillämpats överensstämmer med årsredovisningslagen, samt Bokföringsnämndens allmänna råd och vägledningar.

Fordringar har upptagits till de belopp varmed de beräknas inflyta.

Övriga tillgångar och skulder har upptagits till anskaffningsvärden där inget annat anges.

Redovisningsprinciperna är oförändrade jämfört med föregående år.

#### Redovisningsprinciper för enskilda balansposter

##### Anläggningstillgångar

Immateriella och materiella anläggningstillgångar redovisas till anskaffningsvärde minskat med ackumulerade avskrivningar enligt plan och eventuella nedskrivningar.

##### *Immateriella anläggningstillgångar*

Koncessioner, patent, licenser, varumärken 3 år

##### *Materiella anläggningstillgångar*

Inventarier, verktyg och installationer 5 år

## Noter

### Not 1 Anställda och personalkostnader

	2017-01-01 -2017-12-31	2016-01-01 -2016-12-31
<b>Medelantalet anställda</b>		
Kvinnor	2	2
	2	2
<b>Löner och andra ersättningar samt sociala kostnader inklusive pensionskostnader</b>		
Löner och andra ersättningar	872 493	813 396
Sociala kostnader och pensionskostnader (varav pensionskostnader)	381 248 (66 702)	323 891 64 081)
<b>Totala löner, andra ersättningar, sociala kostnader och pensionskostnader</b>	<b>1 253 741</b>	<b>1 137 287</b>

Medelantalet anställda bygger på av förbundet betalda närvarotimmar relaterade till en normal arbetstid.

### Not 2 Programvaror , licenser


	2017-12-31	2016-12-31
Ingående anskaffningsvärden	0	0
Inköp	582 750	0
<b>Utgående ackumulerade anskaffningsvärden</b>	<b>582 750</b>	<b>0</b>
<b>Netto anskaffningsvärde</b>	<b>582 750</b>	<b>0</b>
Ingående avskrivningar	0	0
Årets avskrivningar	-97 125	0
<b>Utgående ackumulerade avskrivningar</b>	<b>-97 125</b>	<b>0</b>
<b>Utgående redovisat värde</b>	<b>485 625</b>	<b>0</b>




**Not 3 Inventarier, verktyg och installationer**

	2017-12-31	2016-12-31
Ingående anskaffningsvärden	596 617	526 367
Inköp	0	172 500
Försäljningar/utrangeringar	0	-102 250
<b>Utgående ackumulerade anskaffningsvärden</b>	<b>596 617</b>	<b>596 617</b>
<b>Netto anskaffningsvärde</b>	<b>596 617</b>	<b>596 617</b>
Ingående avskrivningar	-445 900	-504 248
Försäljningar/utrangeringar	0	102 250
Årets avskrivningar	-43 897	-43 902
<b>Utgående ackumulerade avskrivningar</b>	<b>-489 797</b>	<b>-445 900</b>
<b>Utgående redovisat värde</b>	<b>106 820</b>	<b>150 717</b>


Strömsholm 2018-03-




Jan Ljungholm  
Ordförande



Henrik Moe  
Controller



Anna Albinsson  
Ledamot




Sabina Anderberg  
Ledamot



Stöt-Ulrika Andersson  
Vice ordförande



Ulrika Backan  
Ledamot



Jannike Bergkvist  
Ledamot




Markus Nyström  
Ledamot



Vår revisionsberättelse har lämnats 2018-03-06



Jörgen Sivertsson  
Auktoriserad revisor



Gun-Marie Karlsson  
Revisor